



# . Croix en papier



**Prendre la feuille blanche ou noire pliée en 2.  
Mettre le modèle côté gauche sur la pliure.  
Maintenir avec divers trombones.**

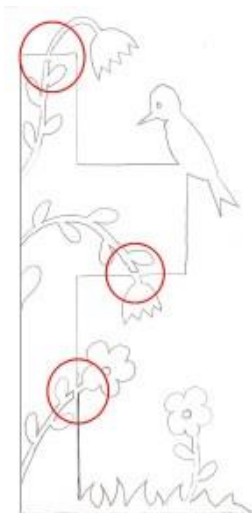


**Découper en commençant par l'extérieur.  
(Déplacer les trombones au fur et à mesure.)**

**Puis l'intérieur... (C'est plus délicat !).  
Attention aux zones sensibles...**



**Ouvrir délicatement.**



**Finition des yeux / cœurs des fleurs à la perforatrice, au poinçon.**

